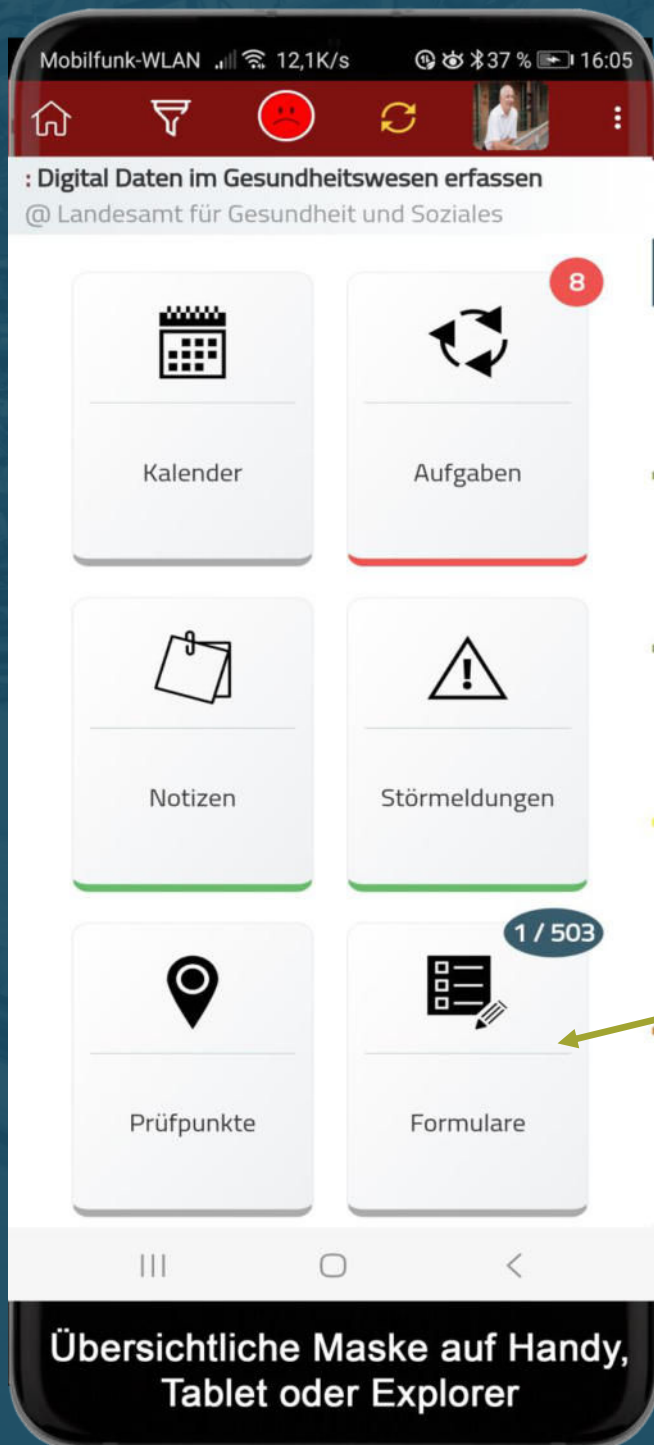


Startmaske

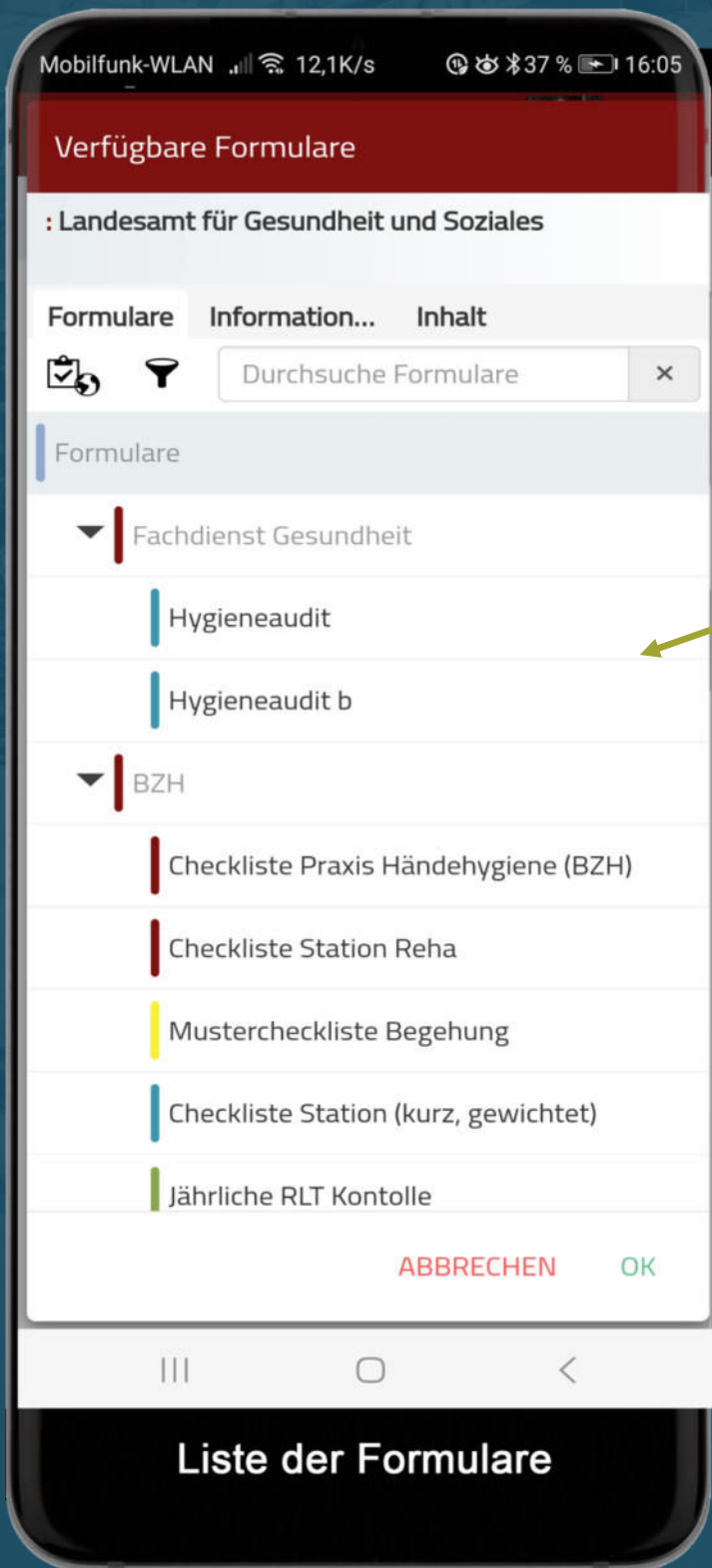


Eine übersichtliche Bedienstruktur, die auf Handy, Tablet oder Desktop gleich aufgebaut ist und individuell für jeden Benutzer angepasst werden kann

Hier findet der Benutzer, die für ihn freigegebenen Formulare

Übersichtliche Maske auf Handy, Tablet oder Explorer

Formulare

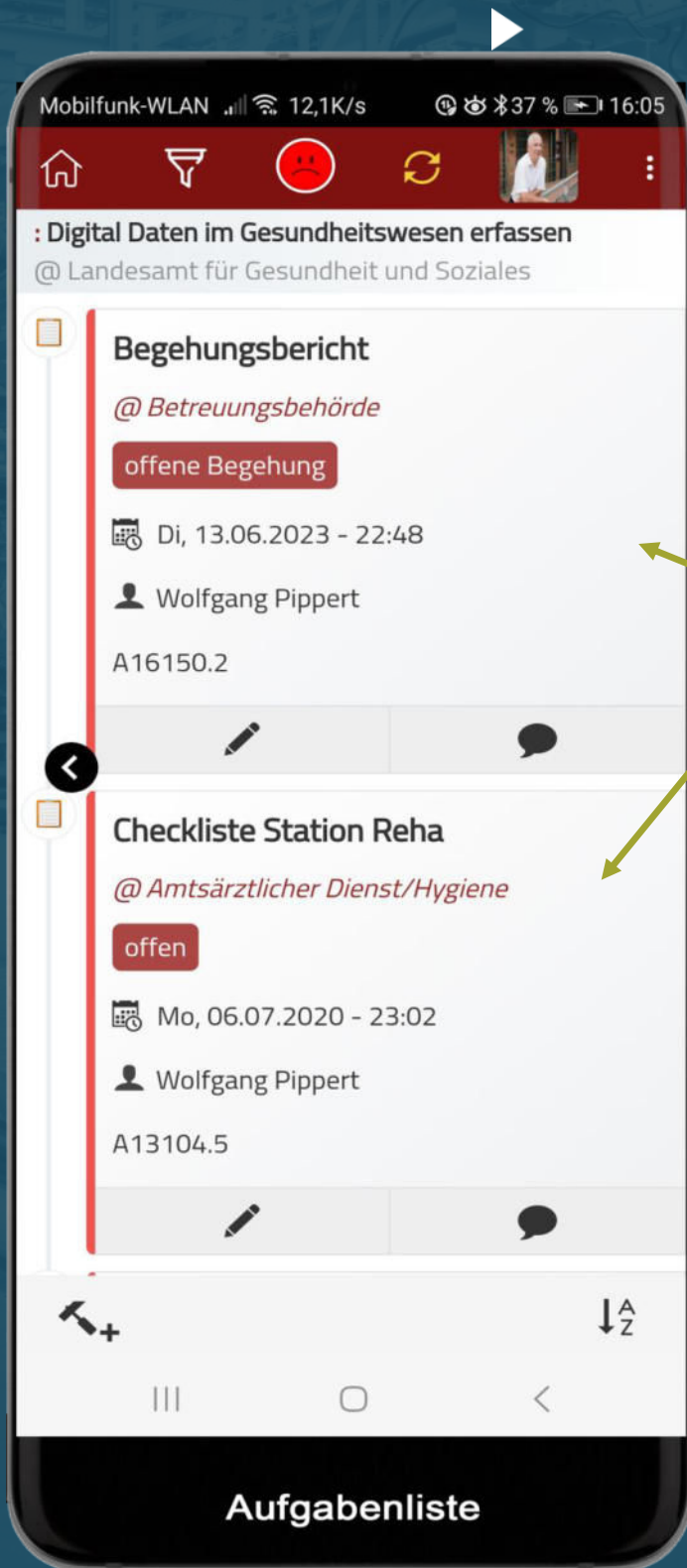


Die Liste der freigegebenen Formulare



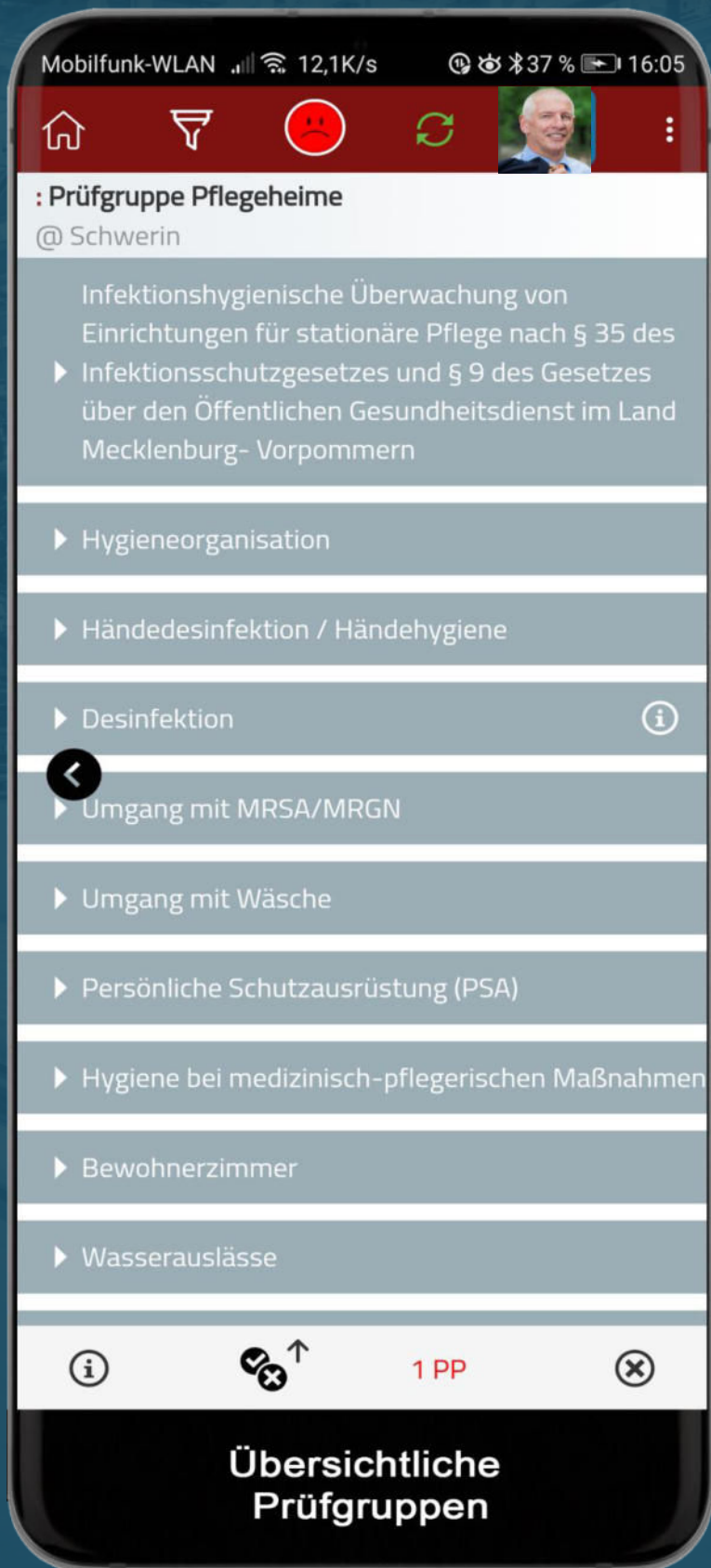
Liste der Formulare

Aufgaben



Nach dem öffnen
des Formulars ist
eine Aufgabe
erzeugt.
Hier sind aktuell 2
Aufgaben geöffnet

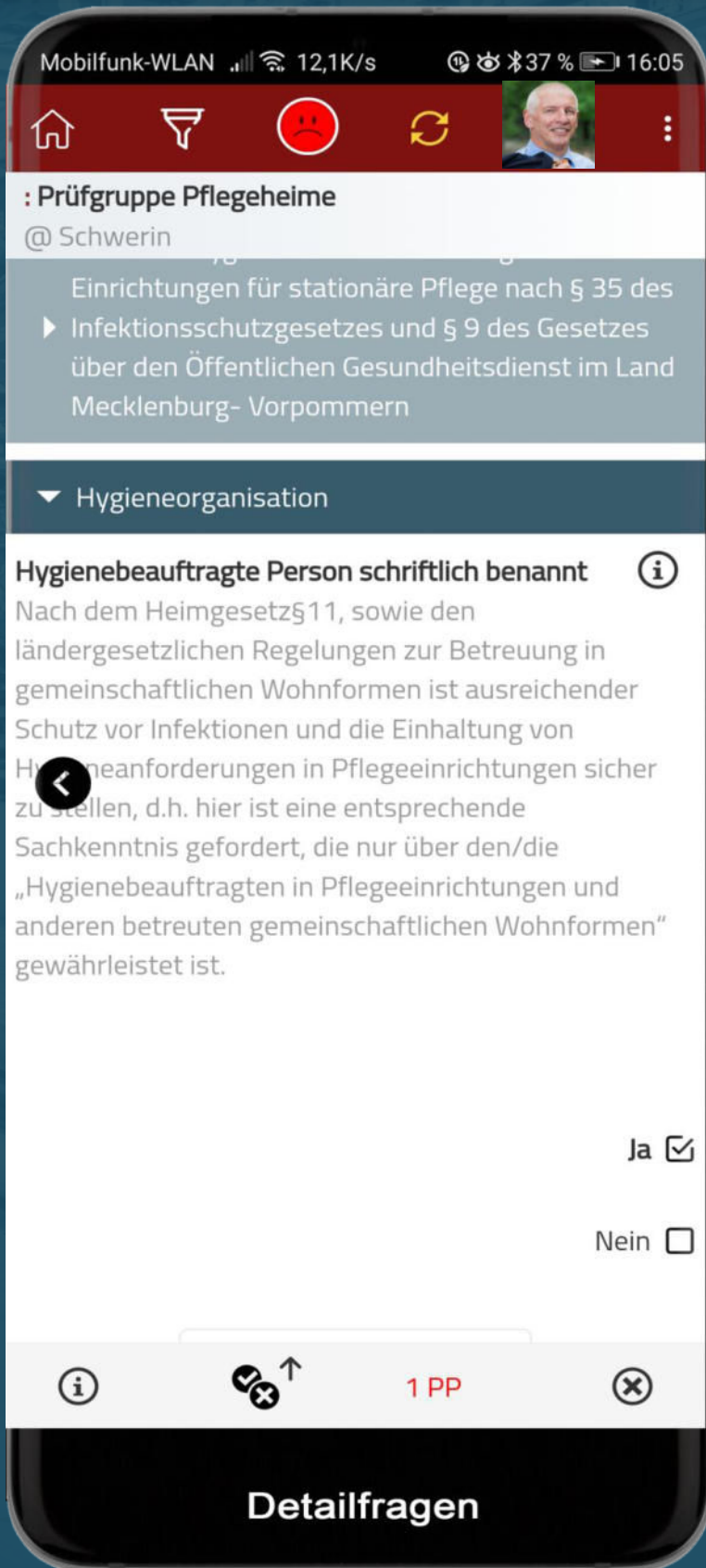
Prüfgruppen



Jetzt kann der Fragebogen /Formular abgearbeitet werden.

Er ist nach Prüfgruppen strukturiert

Detailfragen



Nach dem Öffnen der Prüfgruppen erscheinen die Detailfragen

Die Antworten sind frei konfigurierbar

Dokumentenverwaltung

Mobilfunk-WLAN 12,1K/s 37% 16:05

Home Filter Status Refresh Profile

: Prüfgruppe Pflegeheime
@ Schwerin

Wird umgesetzt

Wird nicht umgesetzt

Anbruchsdatum an den HDM Flaschen vorhanden ⓘ
Das Anbruchsdatum eines Gebindes muss für HDM dokumentiert werden.
[KRINKO Händehygiene](#)

Ja

Nein

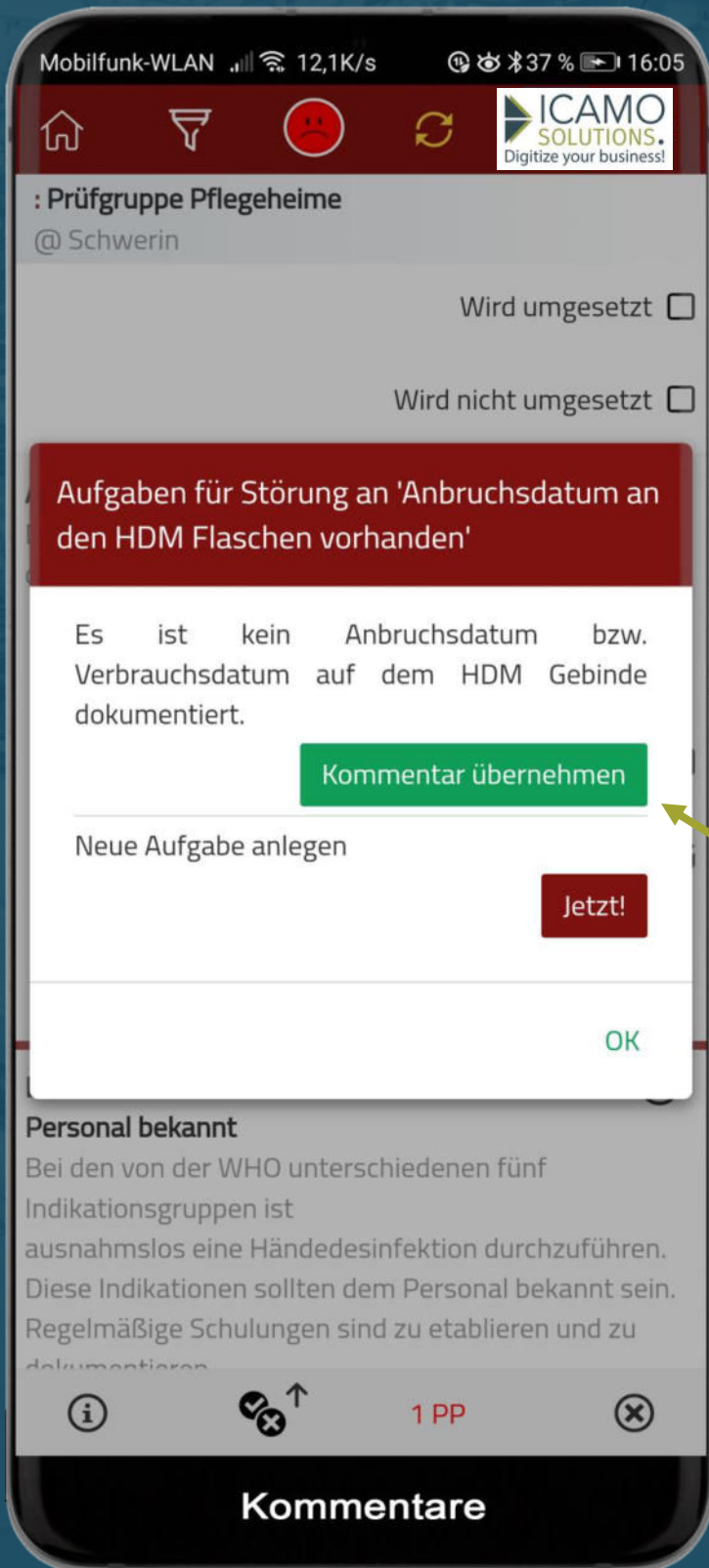
Die Indikationen zur Händedesinfektion sind dem Personal bekannt ⓘ
Bei den von der WHO unterschiedenen fünf Indikationsgruppen ist ausnahmslos eine Händedesinfektion durchzuführen. Diese Indikationen sollten dem Personal bekannt sein. Regelmäßige Schulungen sind zu etablieren und zu dokumentieren.
[KRINKO Händehygiene](#)

1 PP

Dokumentenverteilung

Zu jeder Frage lassen sich Fotos, Dokumente, oder Web-Links integrieren, die vor Ort abrufbar sind

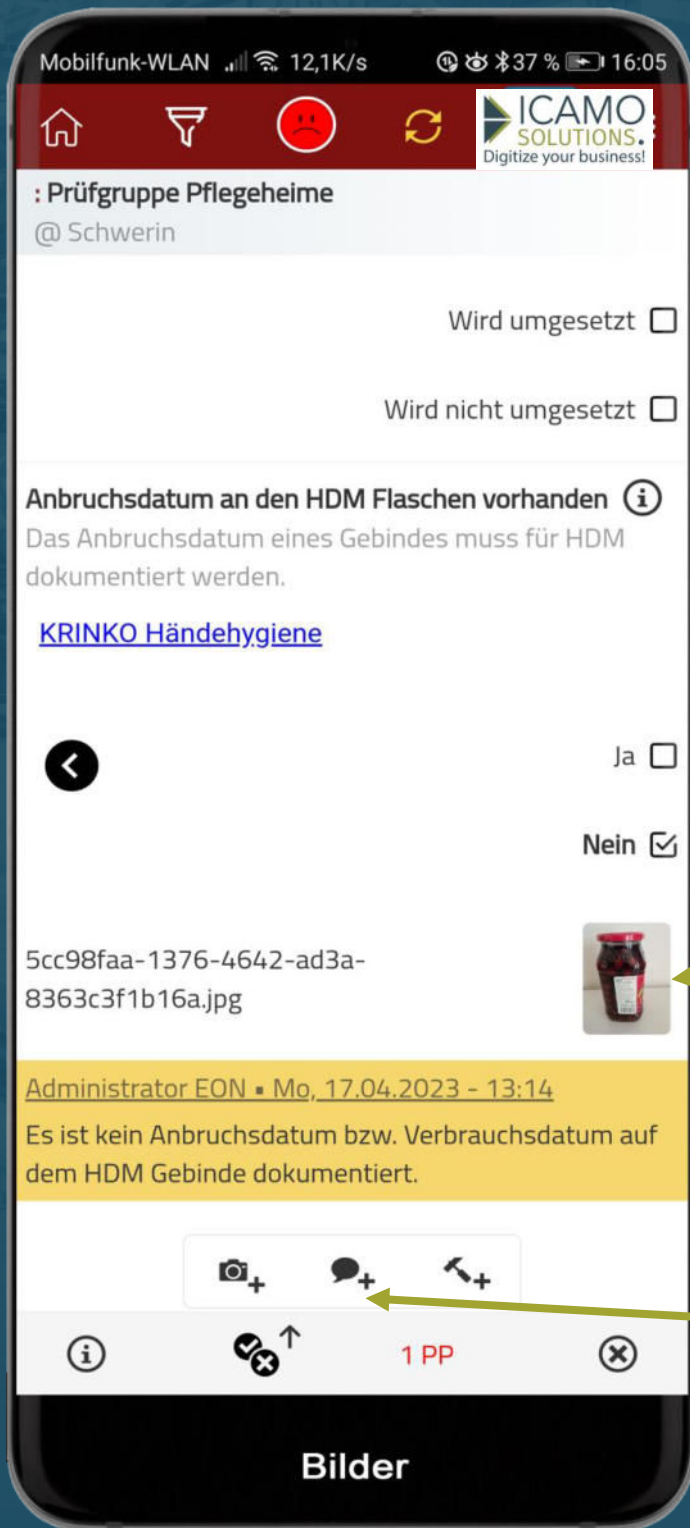
Kommentare



Im Fehlerfall lassen sich Kommentare hinterlegen, die übernommen werden können.

Diese Kommentare können ergänzt oder verändert werden

Bilder



Aufgenommene Bilder sind direkt in den Berichten integriert

Durch Spracherkennung werden Texte erzeugt

Die Einführung

Diese Software lebt davon, dass der fachliche und inhaltliche Aufbau der Formulare klar strukturiert ist.

Dies bezieht sich in diesem Fall nicht auf die „Software“ als solche, sondern den fachlichen Inhalt. Der Inhalt kann leicht verändert werden, so dass schnell ein optimales Ergebnis erreicht wird.

Wir haben genügend Beispiele aus anderen Branchen, deren Aufbau den Anforderungen der Gesundheitsämter nahe kommt.

Diese Beispiele können leicht übertragen und den Gesundheitsämtern zur Verfügung gestellt werden. Dann kann der fachliche Teil durch Mitarbeiter des Amtes integriert werden.

Diese Checkliste könnte sofort ausgewählten Mitarbeitern in anderen Ämtern zur Verfügung gestellt werden. Ziel ist es, eine inhaltliche Diskussion zu den Fragen anzustoßen und am Ende ein abgestimmtes Formular zu erhalten, welches sofort auf Akzeptanz stößt.

Wenn ein Formular erarbeitet, ausprobiert und abgestimmt wurde, ist eine Basis für weitere Formulare geschaffen, weil die Aufgabenstellungen vom Prinzip her ähnlich sind. Weitere Formulare und Mitarbeiter können dann leicht integrieren werden.

Diese stufige Einführung der Software ist von uns jahrelang sehr erfolgreich getestet und verifiziert worden. Referenzen sind vorhanden.

Starke Vorteile auf einen Blick

- ✓ Unsere Dokumentation ist immer vollständig
- ✓ Fehlerquellen sind deutlich reduziert
- ✓ Die Bedienung ist benutzerfreundlich
- ✓ Die Daten sind sofort und überall verfügbar
- ✓ Nach Ihren Anforderungen frei konfigurierbar
- ✓ Daten können leicht verdichtet und ausgewertet werden
- ✓ Mögliche Antworten sind hinterlegbar



Zettelwirtschaft adé!